















## Guia de Referência Simplificado - Siemon Z-MAX®

Este documento foi projetado para fornecer uma lista dos principais componentes necessários para ajudá-lo a criar canais otimizados, usando configurações permanentes de link e canal na Categoria 6A Blindada com nossa solução Z-MAX®.

Tomada/ Jack / Outlet Z-MAX® CAT 6A Blindado			Patch Panel Reto Z-MAX® CAT 6A Blindado		
	Tomada, Z-MAX, Blindada, Categoria 6A, RJ45, Híbrida, T568A/B. <b>Compatível com Patch panel e espelhos Siemon MAX série 10G</b>	<b>Z6A-S(XX)</b>		Patch Panel, ZMAX, Vazio, Blindado, 24 Portas, Reto, 1U, Preto, Organizador de Cabos Traseiro Fixo	<b>ZS-PNL-24E</b>
	Tomada, Z-MAX, Blindada, Categoria 6A, RJ45, Keystone, T568A/B. <b>Compatível com placas Keystone, cor preta</b>	<b>Z6A-SK01</b>		Patch Panel, ZMAX, Vazio, Blindado, 48 Portas, Reto, 1U, Preto, Organizador de Cabos Traseiro Fixo	<b>ZS-PNL-U48E</b>
	Tomada, Z-MAX, Blindada, Categoria 6A, RJ45, T568A/B, compatível com o Patch Panel da série Z-MAX,	<b>Z6A-SP</b>		Patch Panel, ZMAX, Tomadas incluídas, Blindado, Categoria 6A, 24 Portas, Plano, 1U, Preto, Organizador de Cabos Traseiro Fixo	<b>Z6AS-PNL-24K</b>
Usar-(XX), Para selecionar a cor da tomada (moldura) 01 = Preto, 02 = Branco, 06 = Azul, 03 = Vermelho Adicione um "D" ao final do número da peça para a opção de porta. (Não disponível para Keystone ou painel) <b>Para outras opções, entre em contato com seu representante Siemon ou verifique a folha de dados.</b>			Tampa cega para uso em painel e/ou tomada Z-MAX: Z-BL-01 <b>Para outras opções, entre em contato com seu representante Siemon ou verifique a folha de dados.</b>		
Patch Panel Angulado Z-MAX® CAT 6A Blindado					
	Patch Panel, ZMAX, Tomadas incluídas, Blindado, Categoria 6A, 24 Portas, Angular, 1U, Preto, Organizador de Cabos Traseiro Fixo	<b>Z6AS-PNLA-24K</b>		Patch Panel, ZMAX, Vazio, Blindado, 24 Portas, Angular, 1U, Preto, Organizador de Cabos Traseiro Fixo	<b>ZS-PNLA-24E</b>
	Patch Panel, ZMAX, Tomadas incluídas, Blindado, Categoria 6A, 48 Portas, Angular, 1U, Preto, Organizador de Cabos Traseiro Fixo	<b>Z6AS-PNLA-U48K</b>		Patch Panel, ZMAX, Vazio, Blindado, 48 Portas, Angular, 1U, Preto, Organizador de Cabos Traseiro Fixo	<b>ZS-PNLA-U48E</b>
Tampa cega para uso em painel e/ou tomada Z-MAX: Z-BL-01 <b>Para outras opções, entre em contato com seu representante Siemon ou verifique a folha de dados.</b>					
Patch Cord RJ45 Categoria 6A Blindado					
	Patch Cord, RJ45, RJ45, Categoria 6A, S/FTP, T568A/B, flexível, CM/LSOH, 28 AWG, Comprimento em pés	<b>SP6A-S(XX)-(XX)</b>		Patch Cord, RJ45, RJ45, Categoria 6A, S/FTP, T568A/B, flexível, CM/LSOH, 26 AWG, Comprimento em pés	<b>ZM6A-S(XX)-(YY)</b>
Use (XX) para selecionar o comprimento em pés Use (YY) para selecionar a cor da tampa do cabo: 01 = Preto, 04 = Cinza, 07 = Verde, 02 = Branco, 05 = Amarelo, 08 = Violeta, 03 = Vermelho, 06 = Azul, 09 = Laranja					



## Guia de Referência Simplificado - Siemon Z-MAX®

Este documento foi projetado para fornecer uma lista dos principais componentes necessários para ajudá-lo a criar canais otimizados, usando configurações permanentes de link e canal na Categoria 6A Blindada com nossa solução Z-MAX®.

Cabo Blindado CAT 6A					
	Cabo, Cobre, Categoria 6A, A5, 4 Pair, Sólido, F/UTP, LSOH-1/3-22, Violeta, Bobina, 305 Metros, 23 AWG, Class Dca-s2,d2,a1*	<b>9A6L4-A5</b>		Cabo cobre, categoria 6A, A5, 4 pares sólidos, F/UTP, CMR, azul, rolo de 305 metros / 1000 pés, 23 AWG*	<b>9A6R4-A5</b>
Espelho Serie MAX			Espelho Serie 10G MAX		
	Espejos de plástico branco de uma (1) posição, incluindo etiquetas de identificação, tampas de etiquetas transparentes e parafusos de montagem, Cat 6 e Cat 6A	<b>MX-FP-S-01-02</b>		Espejos de plástico branco de duas (2) posições para instalações Cat 6 e Cat 6A, inclui etiquetas de identificação, tampas de etiquetas transparentes e parafusos de montagem	<b>10GMX-FPS02-02</b>
	Espejos de plástico branco de duas (2) posições, inclui etiquetas de identificação, tampas de etiquetas transparentes e parafusos de montagem. Categoria 6 e Categoria 6A	<b>MX-FP-S-02-02</b>		Espejos de plástico branco de quatro (4) posições para instalações Cat 6 e Cat 6A, inclui etiquetas de identificação, tampas de etiquetas transparentes e parafusos de montagem	<b>10GMX-FPS04-02</b>
	Tampa cega de plástico do espelho, cor branca, embalagem com 10* compatível com as séries MAX e 10GMAX	<b>MX-BL-02</b>		Espejos universal de quatro (4) posições para móveis em escritório abertos, cor preta, inclui placa frontal, estrutura de montagem, etiqueta e suporte de etiqueta transparente	<b>MX-UMA-01</b>
Para outras opções, entre em contato com seu representante Siemon ou verifique a folha de dados.			Para outras opções, entre em contato com seu representante Siemon ou verifique a folha de dados.		
Espelho Keystone			Espelho Serie MAX de Aço Inoxidável		
	Face Plate plástico color blanco, para Outlets tipo Keystone, de una (1) posición. Compatible con UltraMAX y Z-MAX tipo Keystone	<b>KFP-S-01-02-S</b>		Face Plates de acero inoxidable de Una (1) posición, con porta etiquetas para uso con Outlets UltraMAX Híbridos, Z-MAX Híbridos o TERA	<b>MX-FP-S-01-SS-L</b>
	Face Plate plástico color blanco, para Outlets tipo Keystone, de dos (2) posiciones. Compatible con UltraMAX y Z-MAX tipo Keystone	<b>KFP-S-02-02-S</b>		Face Plates de acero inoxidable de Dos (2) posiciones, con porta etiquetas para uso con Outlets UltraMAX Híbridos, Z-MAX Híbridos o TERA	<b>MX-FP-S-02-SS-L</b>
	Tapa ciega Faceplate plástica, color blanco, Bolsa de 10	<b>KBL-02</b>		Tapa ciega Faceplate plástica, color gris, Bolsa de 10	<b>MX-BL-04</b>