Gabinete V600

El gabinete V600 proporciona un solución robusta e ideal para utilizar en conjunto con los gabinetes para centros de datos VersaPOD®. Comparte una apariencia compatible en aplicaciones con el estándar de gabinetes de la línea VersaPOD.

RACKS Y ADMINISTRACIÓN DE CABLES

Estabilidad sin exceso de peso
El diseño provee una extraordinaria estabilidad, con un gabinete de gran capacidad sin exceso de peso

Accesos laterales mejorados
Los paneles laterales divididos de forma horizontal permiten un acceso cómodo y práctico a los equipos instalados

Puertas con accesibilidad total
Desmontaje rápido, con puertas divididas de doble cara cambiable: una pieza frontal y otra en la parte posterior

Imagen compatible
Los gabinetes V600 muestran una apariencia compatible con los gabinetes VersaPOD para optimizar el aspecto estético en los Centros de Datos al combinar ambos estilos de gabinetes

Puertas perforadas para flujo de aire
Las puertas perforadas de alta densidad perfiladas presentan un 71% de perforación mayor que excede los requerimientos de flujo de aire para equipos TI

El montaje de rieles es totalmente ajustable y con ello puede ser fácilmente configurado para soportar cualquier rango de profundidad del equipo

El gabinete V62A tiene una profundidad exacta de 1200 mm, permitiendo un acceso completo a las cubiertas contiguas de forma inmediata tanto en la parte frontal y/o trasera de las placas de los gabinetes

Compatible con el administrador térmico VersaPOD, las opciones incluyen extractores de aire así como protecciones con escobillas. La versión V62A es compatible con los ductos de extracción vertical del VersaPOD

WWW.SIEMON.COM

SIEMON™

Gabinete V600.indd 1 08/01/15 20:53

Información para solicitar pedidos

Gabinete V600

V6(X)A-(X)(X)(X)(X)(X)1-(XX)

Profundidad
1 = 1000 mm (39.4 In.)
2 = 1200 mm (47.2 In.)

Altura
42 = 42U
45 = 45U

Color
1 = Negro

Opciones de Ruedas
1 = Sin ruedas
2 = Con ruedas

Páneles laterales
0 = Sin páneles laterales
1 = Un panel lateral
2 = Dos páneles laterales

Tipo de cerradura
1 = Cerradura con llave
2 = Cerradura con enclavamiento

Puerta principal
A = Ventilación completa
B = Ventilación dividida
C = Separador sólido

Puerta posterior
A = Ventilación completa
B = Ventilación dividida
C = Separador sólido

Todos los gabinetes Incluye:
(4) pies de niveles,
(50) tuercas de jaula M6
(50) tornillos M6
(2) soportes estabilizadores

Especificaciones de Producto del Gabinete V600

Altura*	42U: 2000mm (78.7 in.) 45U: 2133mm (84.0 in.)
Ancho	600mm (23.6)
Profundidad	V61A: 1000mm (39.4 in.) V62A: 1200mm (47.2 in.)
Peso	42U V61A : 117kg (257 lbs.) / V62A: 129kg (285 lbs.) 45U V61A: 125kg (275 lbs.) / V62A: 138kg (305 lbs.)
Tipo de base	Abierta
Color	Negro (RAL 9011)
Porcentaje de perforación de la puerta	71%
Identificación del Espacio U	Si
Acceso abierto del Cable Lid	V61A: 4 (chico); 1 (grande) V62A: 3 (chico); 3 (grande)
Material	CRS de diferentes espesores
Acabado	Acabado con revestimiento en polvo texturizado
Conforme a los estándares	UL 60950-1 Ed2.0, CEA-310-E, CSA C22.2 NO. 60950-1-07

** La altura nominal con una nivelación ajustable a través de patas o ruedas.*

Información para solicitar pedidos de accesorios del Gabinete V600

VP-DUCT1* . . . . . .Ductos de extracción de aire vertical V600, 523 mm X 653 mm X 516-923 mm (20.6 X25.7X 20-36 pulgadas), Negro

VP-DUCT2* . . . . . .Ductos de extracción de aire vertical V600, 523 mm X 653 mm X 912-1330 mm (20.6 X25.7X 36-52 pulgadas), Negro

V-PDU-1-42 . . . . . .Soporte de gestión de cable/PDU vertical V600, 42U Negro, (paquete con 2) Apoyo sin herramientas de hasta (2) bastidores verticales de montaje de los PDU´s

V-PDU . . . . . .Soporte de gestión de cable/PDU vertical V600, 45U Negro, (paquete con 2) Apoyo sin herramientas de hasta (2) bastidores verticales de montaje de los PDU´s

V6A-R-1-42 . . . . . .Rieles de montaje V600 (paquete con 2), 42U, Negro

V-R . . . . . .Rieles de montaje V600 (paquete con 2), 45U, Negro

VP-FAN . . . . . .Montaje superior para el panel del ventilador de enfriamiento, conexión de 3 ventiladores X 110CFM, 120VAC enchufe w/NEMA 5-15P

VP-FAN-220 . . . . . .Montaje superior para el panel del ventilador de enfriamiento, conexión de 3 ventiladores X 110CFM, 220VAC enchufe w/C13

VP-T3 . . . . . .Protecciones con escobilla, Grande. Para el centro grande de la abertura para el cable del panel superior

VP-BRUSH . . . . . .Protecciones con escobilla, Chica. Para el perímetro pequeño de la abertura para el cable del panel superior

V-W . . . . . .Ruedas V600 (paquete de cuatro)

VA-VPA-BAY-1 . . . .Paquete de unión de VersaPOD a V600. Asegura (1) el gabinete del VersaPOD al (1) gabinete V600

VP-GRD . . . . . .Paquete de puesta a tierra. Incluye cable y barra de puesta a tierra, herramientas de montaje y accesorios (con la capacidad de soportar todos los requerimientos de conexiones para un solo gabinete)

** Los ductos de extracción verticales son compatibles solo con los Gabinetes V62A.*
Las puertas sólidas deben ser especificadas con los gabinetes que usan ductos de extracción.



VP-DUCT(X)

VP-FAN(-220)



VP-T3

VP-BRUSH



VP-GRD

RACKS Y ADMINISTRACIÓN DE CABLES

Información para solicitar pedidos de los accesorios del Gabinete V600 (continuación)

V6A-DRA-1-42 . . . . .Puerta completa con ventilación V600, 42U, Negro
V6A-DRB-1-42 . . . . .Puertas simétricas con ventilación V600 (paquete con 2), 42U, Negro
V6A-DRC-1-42 . . . . .Puertas compactas con ventilación V600 (paquete con 2), 42U, Negro
V-DRA . . . . . .Puerta completa con ventilación V600, 45U, Negro
V-DRB . . . . . .Puertas simétricas con ventilación V600 (paquete con 2), 45U, Negro
V-DRC . . . . . .Puertas compactas con ventilación V600 (paquete con 2), 45U, Negro
V61A-S-1-42 . . . . . .Páneles laterales simétricos V61A (paquete con 2), 42U, Negro
V62A-S-1-42 . . . . . .Páneles laterales simétricos V62A (paquete con 2), 42U, Negro
V1-S . . . . . .Páneles laterales simétricos V61A (paquete con 2), 45U, Negro
V2-S . . . . . .Páneles laterales simétricos V62A (paquete con 2), 45U, Negro

VP-143



VP-145

Accesorios para la gestión de cables

VP-143 . . . . . Organizador de cable en D con giro de ¼ del Anillo (caja con 10), 88.9 X 44.5 mm (3.50 X 1.75 pulgadas). Para usarse con el soporte del administrador de cable/PDU

VP-145 . . . . . .Organizador de cable en D de ¼ de giro (caja con 10), 127.0 X 88.9 mm (5.00 X 3.50 pulgadas). Para usarse con el soporte del administrador de cable/PDU

VCM-25-(XX)-01.. . . Organizador de cables con gancho y cinta (rollo de 25m). Para utilizarse con el soporte del administrador de cable/PDU. Usar (XX) para longitudes específicas: 6 = 6”, 12 = 12”, 18 = 18”

HCM-4-(X)U . . . . . .El RouteIT™ administrador de cables horizontal de 19 pulgadas utilizan los dígitos de w/4” para especificar la altura: 1 = 1U, 2 = 2U, 4 = 4U

PNL-TBLNK010-1. . .Panel de relleno sin herramientas de 19 pulgadas, 1U (paquete con 10)

PNL-BRSH-1 . . . . . .Panel protector con escobillas de 19 pulgadas, 1U

VCM-25-06-01



HCM-4-2U



PNL-TBLNK010-1S



PNL-BRSH-1

Estamos constantemente mejorando nuestros productos, por lo que SIEMON se reserva los derechos de cambiar las especificaciones y disponibilidad sin previo aviso.

Para obtener información adicional:
Visite nuestro sitio web en www.siemon.com

América del Norte
Watertown, CT USA
Tel.: (1) 860 945 4200 US
Tel.: (1) 888 425 6165

Europa/Medio Oriente/África
Surrey, England
Tel.: (44) 0 1932 571771

Asia/Pacífico
Shanghai, P.R. China
Tel.: (86) 21 5385 0303

América Latina
Bogota, Colombia
Tel.: (571) 657 1950

WWW.SIEMON.COM

SIEMON™

SS-V600 Rev. I 10/13

© 2013 Siemon